

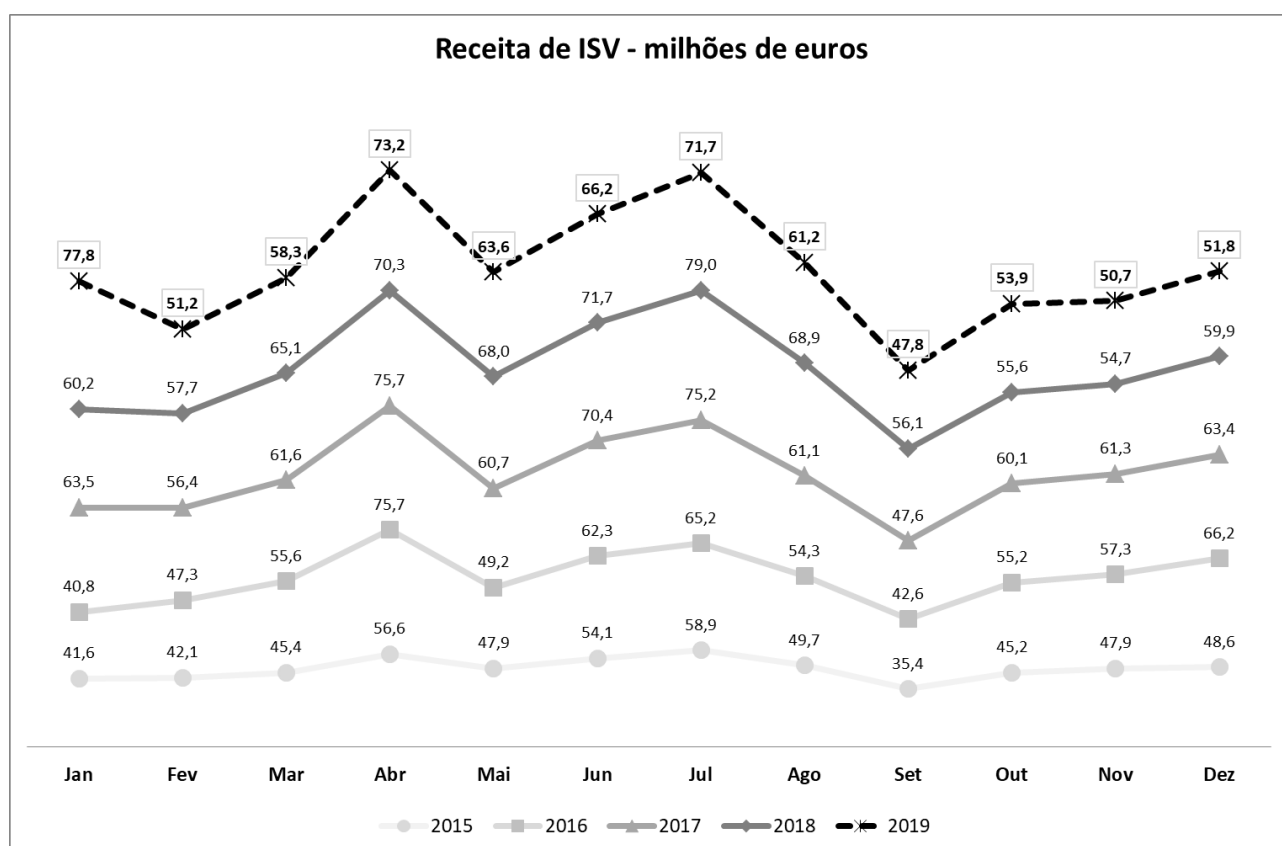
# Estado arrecadou 46 mil milhões de euros em impostos em 2019 (+ 3,8%)

Receita de ISV cai 5,2% em 2019. IUC cresce 8,8% e ISP 7%.

De acordo com a Síntese de Execução Orçamental, hoje divulgada pela Direção-Geral do Orçamento, o Estado português arrecadou 46,0 mil milhões de euros em impostos em 2019, um acréscimo de 3,8% (1,68 mil milhões de euros) face a 2018.

O aumento de 3,8% da receita fiscal do subsetor Estado é "maioritariamente explicado pela evolução da receita do IVA, bem como, em menor escala, do IRS e ISP [Imposto sobre os Produtos Petrolíferos]".

Em termos acumulados, entre janeiro e dezembro de 2019, a receita fiscal líquida do Estado ascendeu a 46.002,2 milhões de euros, mais 1.681,7 milhões de euros por comparação com os 44.320,6 milhões de euros arrecadados ao longo de 2018.

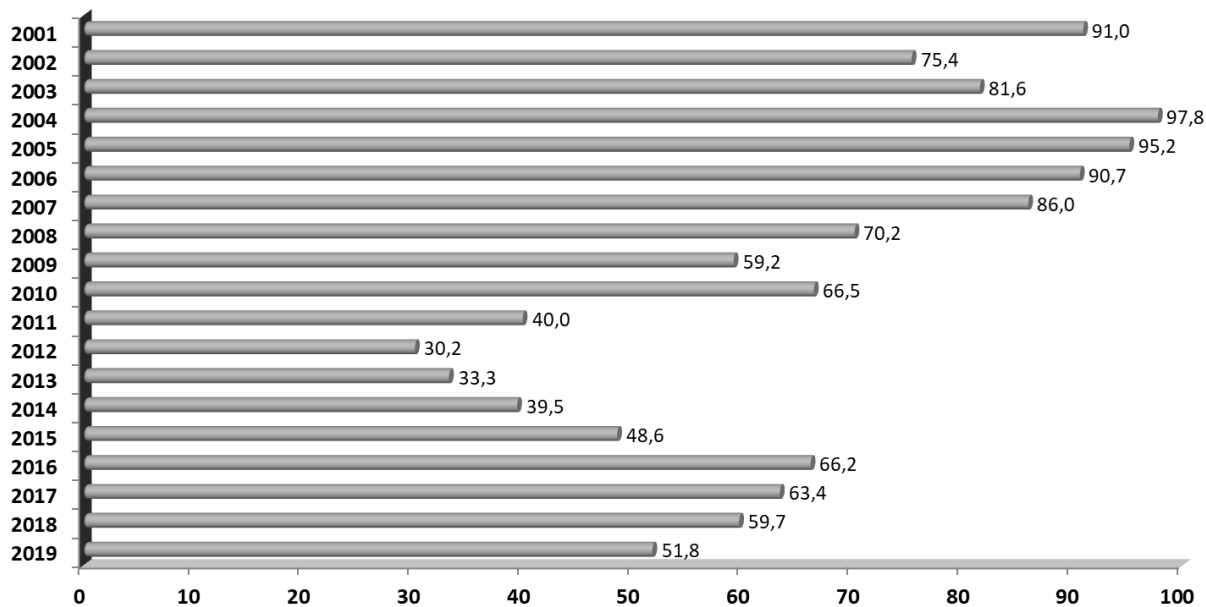


## ISV - mês de dezembro de 2019:

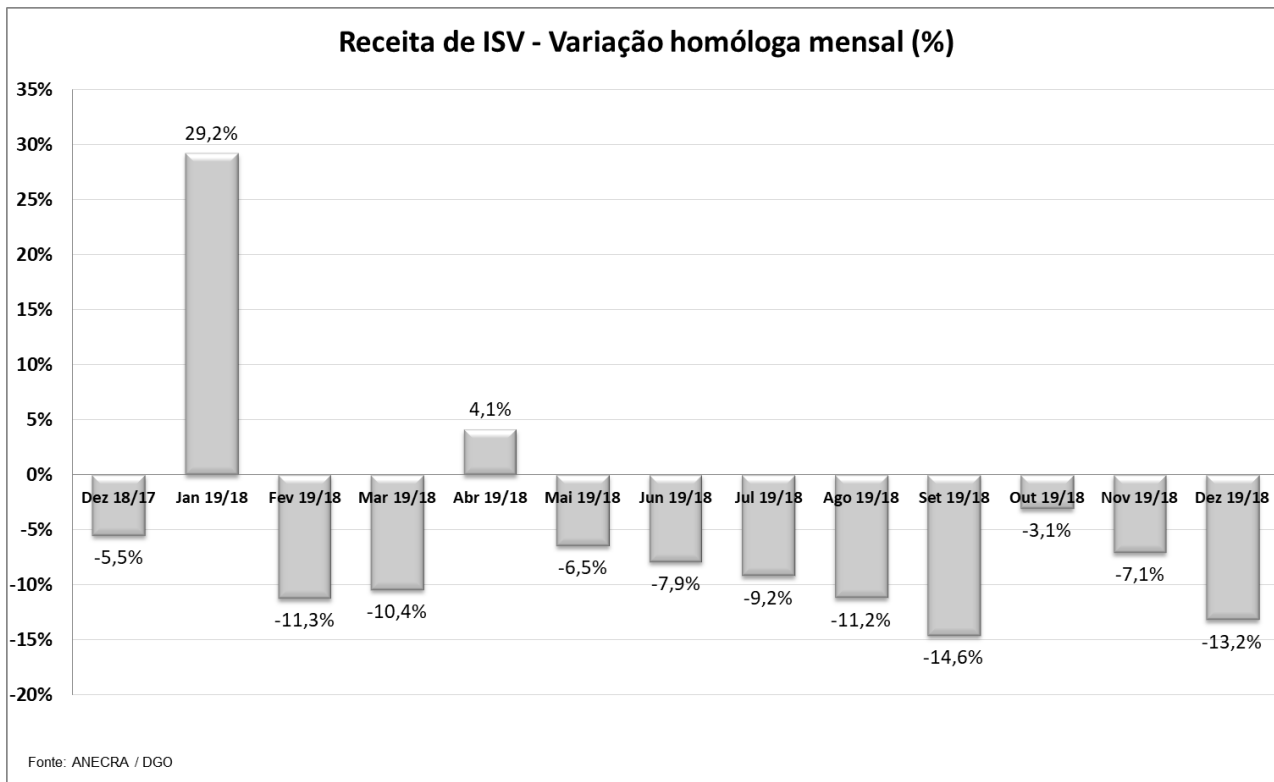
- Após a queda de 7,1% registada em novembro, a receita de ISV voltou a cair em dezembro, desta feita 13,2%, em comparação com o mesmo mês de 2018.
- Menos 7.9 ME arrecadados em comparação com dezembro do ano anterior.
- Oitava variação homóloga mensal negativa (desde maio).
- O mês de dezembro foi o quarto pior mês do ano em termos de receita de ISV arrecadada pelo Estado (51.8 ME).
- Piores meses do ano: setembro (47.8 ME), novembro (50.7 ME) e fevereiro (51.2 ME).
- Olhando apenas para os meses de dezembro no que à receita de ISV diz respeito, o mês de dezembro de 2019 foi o pior dos últimos quatro anos.

- Este ano, apenas em dois meses se verificaram variações homólogas positivas: janeiro (+29,2%) e abril (4,1%).
- O mês de janeiro continua a ser o que mais contribui este ano para a receita do erário público: 77,8 ME. Seguiram-se-lhe abril e julho, que contribuíram com 73.2 ME e 71.7 ME, respetivamente.

### RECEITA DE ISV EM MILHÕES DE EUROS - MESES DE DEZEMBRO



FONTE: ANECRA / DGO

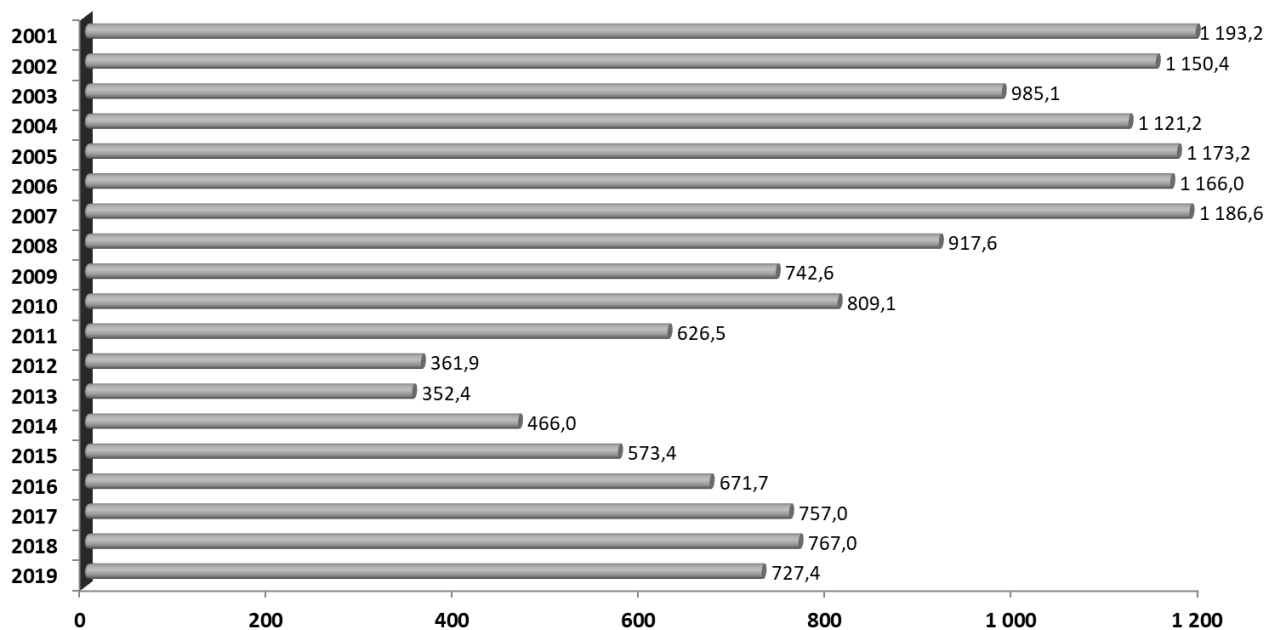


No acumulado do ano, a variação homóloga também foi negativa (-5,2%), correspondendo a 727.4 milhões de euros arrecadados.

### ISV - janeiro a dezembro de 2019:

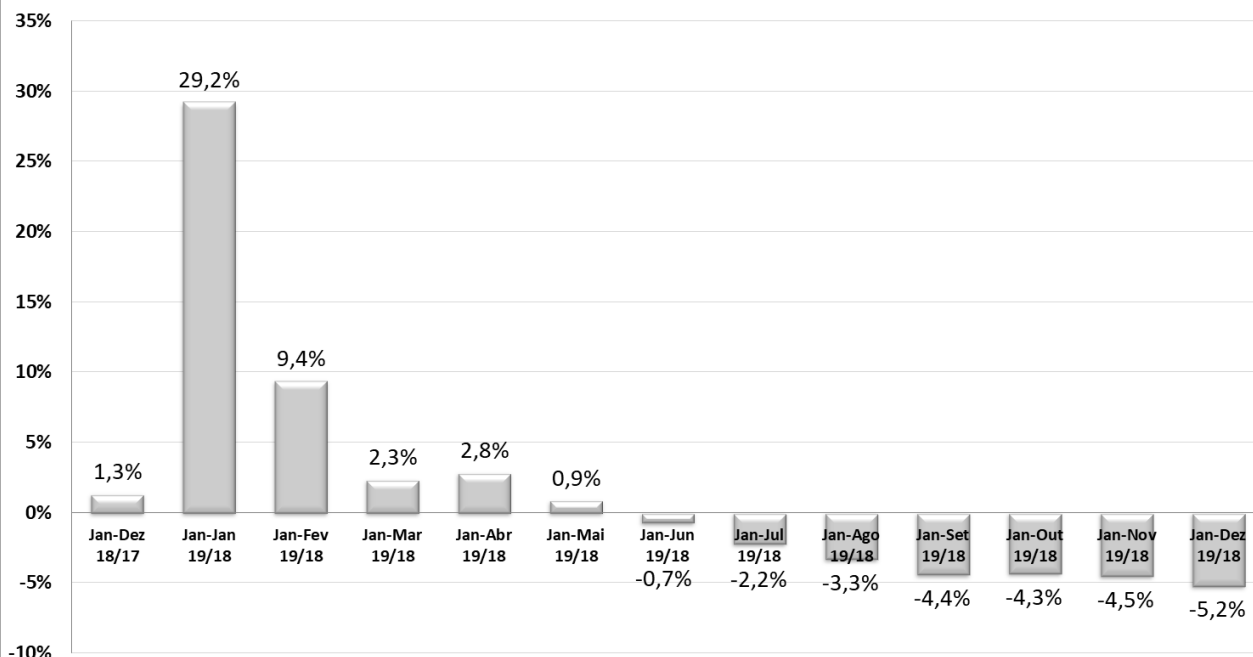
- Menos 39.6 ME arrecadados face ao ano anterior.
- Pior receita dos últimos 3 anos.
- Terceira maior receita dos últimos nove anos, no que toca a acumulados de janeiro a dezembro.
- Pior variação homóloga acumulada.
- Sétima queda homóloga acumulada consecutiva.

### RECEITA DE ISV EM MILHÕES DE EUROS JAN.-DEZ.



Fonte: ANECRA / DGO

### Receita de ISV - Variação homóloga acumulada (%)



Fonte: ANECRA / DGO

## IUC dezembro de 2019: segundo melhor mês de dezembro de sempre

IUC volta a subir em dezembro (+ 17,8%)

IUC em 2019: mais 32.4 milhões de euros (mais 8,8%)

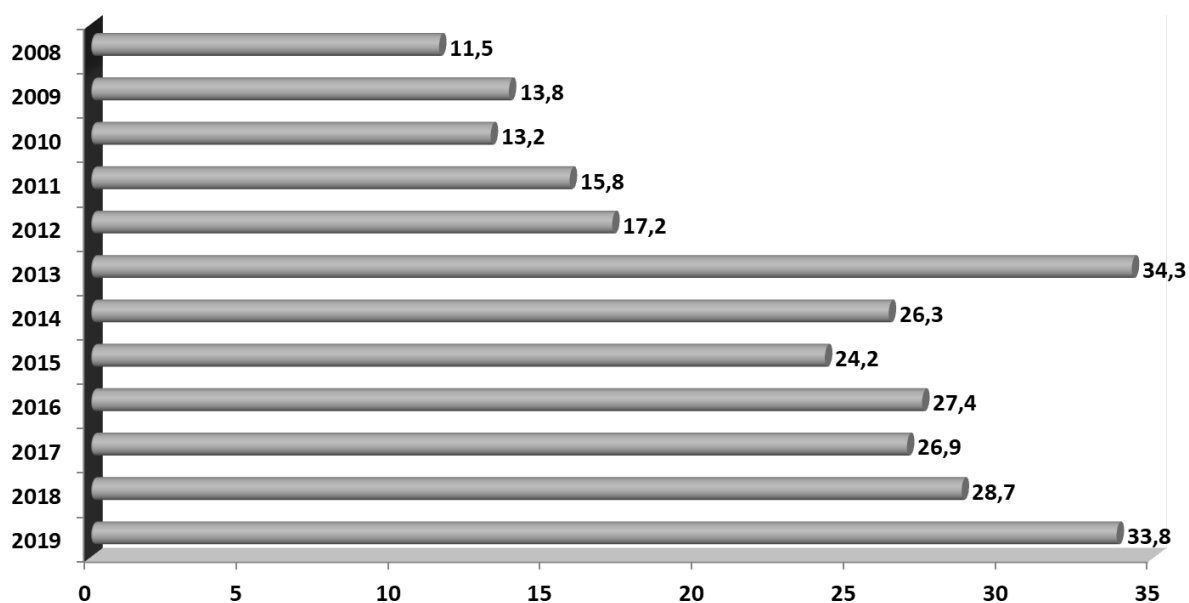
Em dezembro de 2019, o Estado português recebeu 33.8 milhões de euros com o Imposto Único de Circulação (IUC), ou seja, mais 17,8% que em igual mês do ano anterior.

Comparando com dezembro de 2008, ou seja, com o 1º mês de dezembro em que os contribuintes portugueses pagaram IUC, em dezembro de 2019 foram cobrados mais 22.3 milhões de euros.

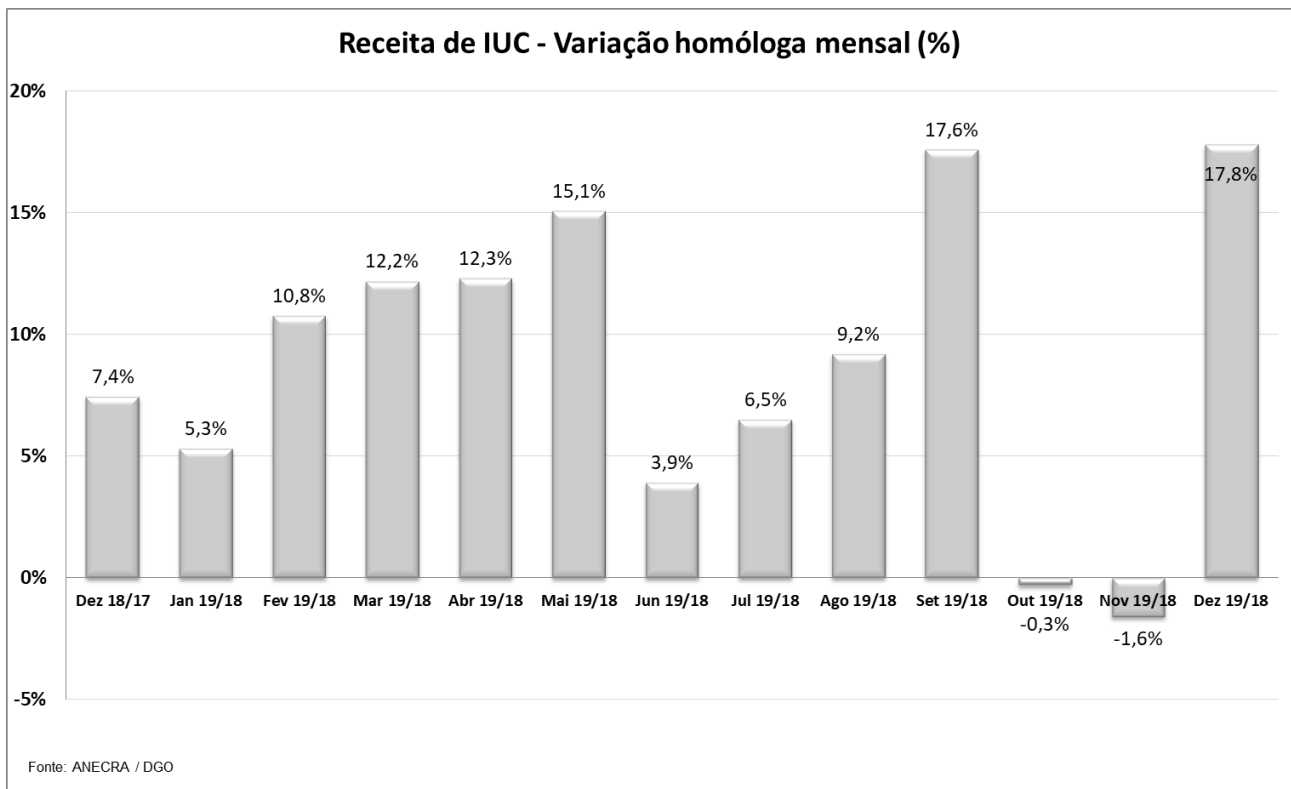
### IUC - mês de dezembro de 2019:

- Segundo melhor mês de dezembro de sempre no que respeita a receita de IUC, com 32.5 milhões de euros de receita arrecadada, apenas superado por dezembro de 2018 com 34.3 ME.
- Mais 22.3 milhões de euros de cobrança de IUC face ao mês de dezembro de 2018.
- Melhor variação homóloga mensal do ano.
- Nos dois meses anteriores haviam-se registado variações homólogas negativas: outubro -0,3% e novembro -1,6%.
- Dezembro foi o 7º mês deste ano que gerou mais receita de IUC para os cofres do Estado (33.8 ME).
- Por seu lado, julho foi o mês com maior contributo para o Estado (39.1 ME).

### RECEITA DE IUC EM MILHÕES DE EUROS - MESES DE DEZEMBRO



FONTE: ANECRA-GEE / DGO

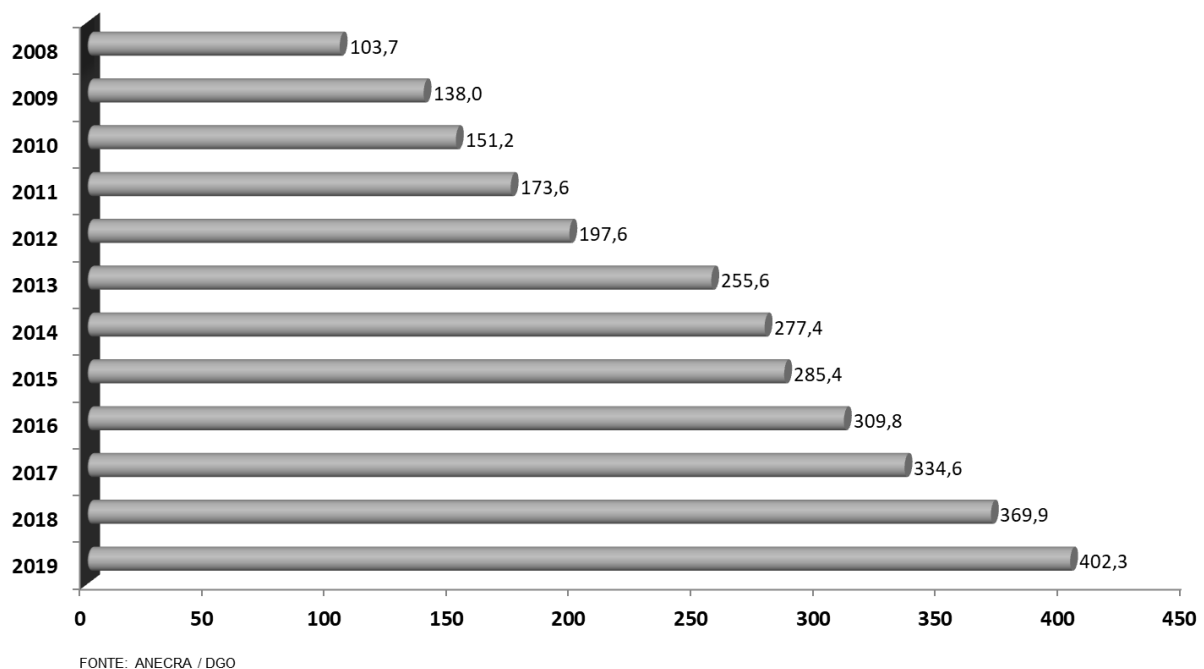


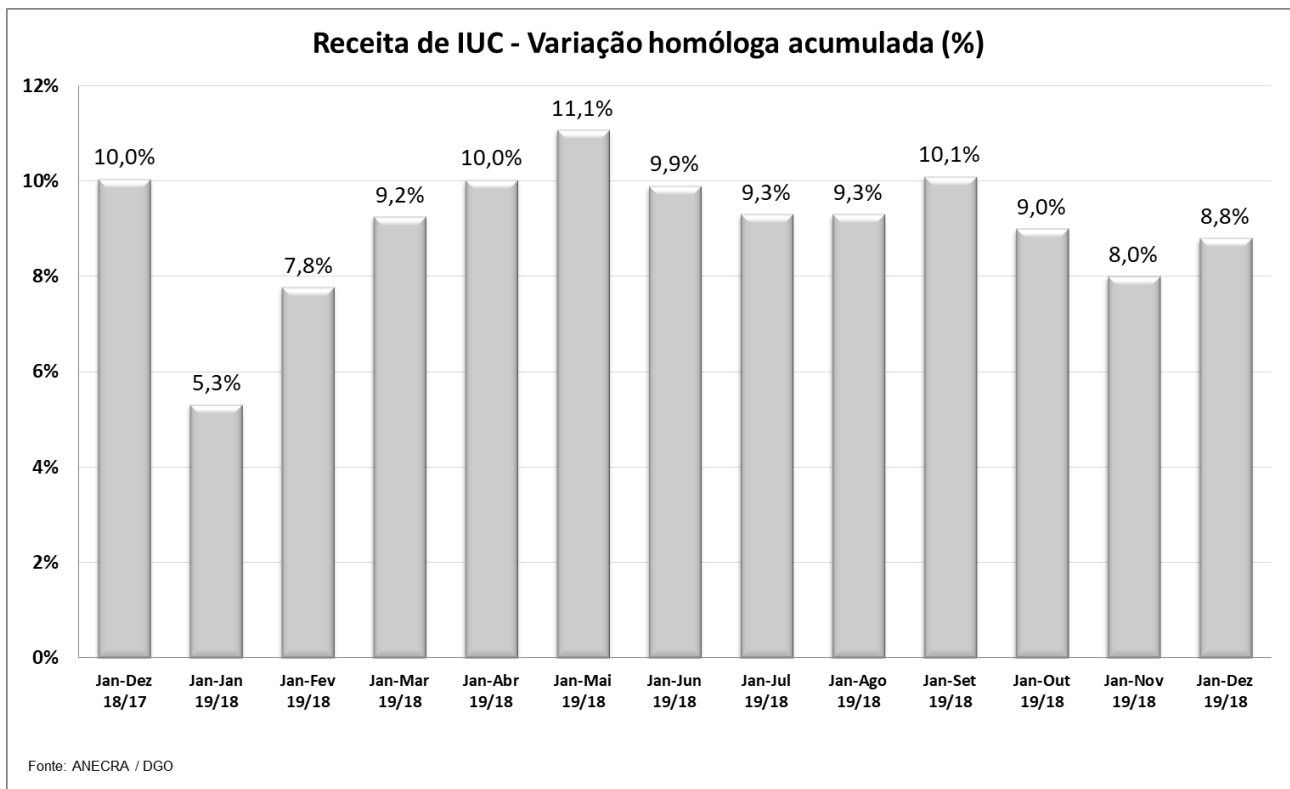
De janeiro a dezembro de 2019, a variação foi positiva (8,8%), traduzindo-se em 402.3 milhões de euros cobrados aos contribuintes.

#### IUC - janeiro a dezembro de 2019:

- Melhor acumulado de janeiro a dezembro de sempre no que toca a receita de IUC.
- Mais 32.4 milhões de euros cobrados face ao mesmo período do ano passado.
- Quarta pior variação mensal homóloga do ano.
- O acumulado até maio foi a melhor variação homóloga do ano (+11,1%).

### RECEITA DE IUC EM MILHÕES DE EUROS JAN.-DEZ.





## ISP 2019: melhor receita de sempre (3.5 milhões de euros)

**Janeiro a dezembro de 2019: ISP aumentou 230.3 ME (+7%)**

O Imposto Sobre Produtos Petrolíferos (ISP) contribuiu com 154.7 milhões de euros dos impostos indiretos em dezembro de 2019, mais 2,2% que em igual mês do ano anterior.

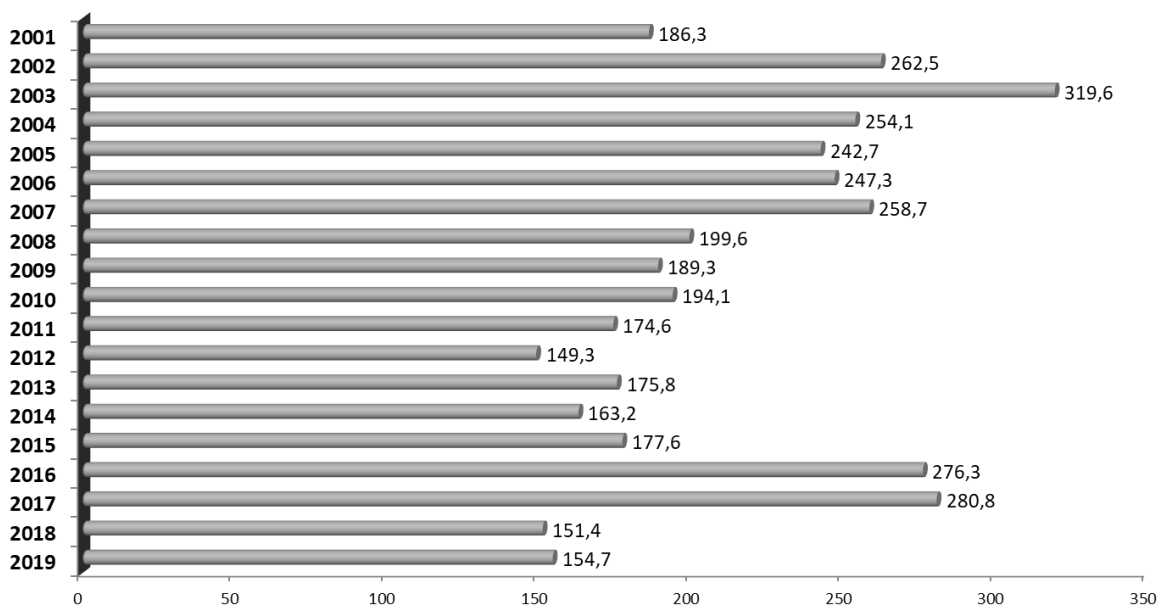
### ISP - mês de dezembro de 2019:

- Mais 3.3 milhões de euros de receita de ISP no mês de dezembro de 2019 face a igual mês do ano anterior.
- Terceira pior receita desde dezembro de 2001 (meses de dezembro).
- O mês de dezembro registou a pior receita de IUC do ano com 154.7 ME.
- Ao invés, janeiro foi o melhor mês com 419.2 ME de IUC cobrado aos contribuintes.

### ISP - janeiro a dezembro de 2019:

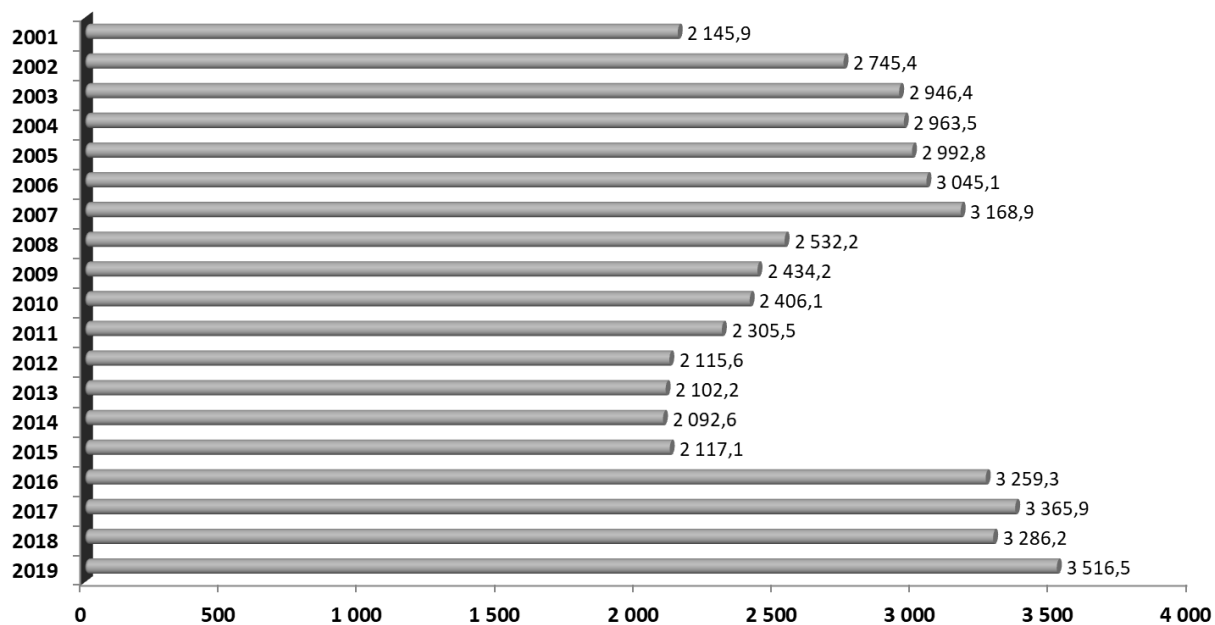
- No acumulado até dezembro o saldo foi favorável (+7%), correspondendo a 3.516,5 milhões de euros cobrados.
- Melhor acumulado até dezembro de sempre.
- Mais 230.3 milhões de euros cobrados até dezembro de 2019, face ao ano anterior.

## RECEITA DE ISP EM MILHÕES DE EUROS - MESES DE DEZEMBRO



FONTE: ANECRA / DGO

## RECEITA DE ISP EM MILHÕES DE EUROS JAN.-DEZ.



FONTE: ANECRA / DGO